DSC_0032 Vorzustand Detail



DSC_0075 Arbeitsfoto Abnahme Firnis und Retuschen

DSC_0166 Endzustand



DSC_0029 Vorzustand Detail
Weisslicher Belag im Craquelé.

DSC_0078 Arbeitsfoto nach Abnahme von Altretuschen und Firnis. Bei den hellen Stellen am Auge handelt es sich um Auflagen von einer früheren verwendeten Kittmasse, welche in den Schüsseln des Craquelés verblieben ist.

DSC_0168 Endzustand mit Retuschen



DSC_0027 Vorzustand
Detail: Weisslicher Belag im Craquelé.



DSC_0088 Arbeitsfoto
Nach Firnisabnahme und Abnahme alte Retuschen.



DSC_0169 Endzustand

DSC_0036 Vorzustand Detail



20190503_111550 Arbeitsfoto Firnisabnahme

DSC_0178 Endzustand

DSC_0010 Vorzustand Detail



20190430_112613 Arbeitsfoto Firnisabnahme



DSC_0088 Arbeitsfoto Firnisabnahme

DSC_0039 Vorzustand Detail

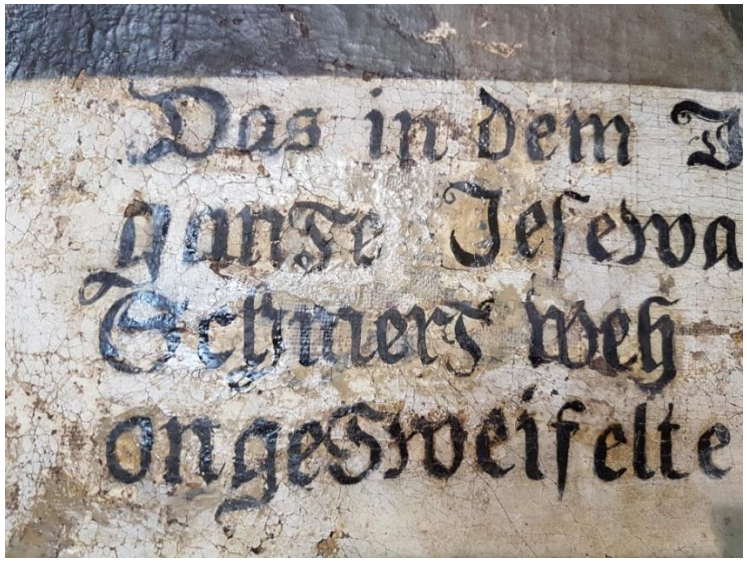

20190502_110347 Arbeitsfoto Detail Firnisabnahme. Die früheren Retuschen a.d. Schrift erfolgten auf der Wachsoberfläche.

DSC_ 0172 EZ gekittete Fehlstellen und retuschierte Bereiche.



DSC_0013 Vorzustand Detail

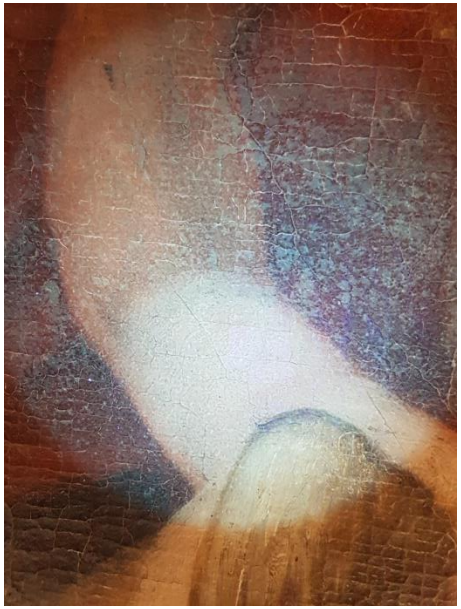

20190502_140742 UV Aufnahme

20190502_140814 UV Aufnahme

Details unter UV- Fluoreszenz

DSC_0001 Vorzustand

DSC_ 0278 Endzustand

20190426_101735 Detail unterer Rahmenschenkel bei der Abnahme von Bronze. Risse wurden, bei einer früheren Massnahme, mit einer dicken Wachsbronze überarbeitet.

20190618_163635 EZ Detail unterer Rahmenschenkel Innen:
Nach Festigung der Risse und Vergoldung der Fehlstellen mit 23,5 kt Blattgold

DSC-0066 VZ rechter Rahmenschenkel Mittelteil
Dunkle Flecken sind nachgedunkelte und oxidierte Bronzierung

20190605_120736 Detail re. Rahmenschenkel:
Arbeitsbild während der Polimentvergoldung der Fehlstellen.

20190618_164400 Detail EZ Mittelteil rechter Rahmenschenkel: Hier wurden die neuen vergoldeten Partien, im Glanzgrad, dem Altbestand angepasst.

DSC_0046 VZ rechte untere Ecke

20190516_122806 ZZ Detail rechte Ecke unten währendder Bronzeabnahme. Die Bronze verdeckte die großen Fehlstellen bis zum Holzträger.

20190618_164155 EZ nach der Vergoldung und Patinierung

DSC-0054 VZ linke untere Ecke

20190424_141709 ZZ Detail linke untere Ecke nach Entfernen der Wachsbronze: Fehlstellen mit Malschichtlockerungen



20190618_163758 EZ linke untere Ecke mit neuer Polimentvergoldung.

DSC_0125 ZZ Rechter Rahmenschenkel Detail nach Abnahme der Bronze.

DSC_ 0156 ZZ Gleicher Bereich nach der Neuvergoldung der Fehlstellen.



DSC_ 0159 EZ Vergoldete Partien wurden dem Altbestand mit punktueller Retusche angepasst.